

visual Ixdoki[©]

Háziiorvosi Törzskarton

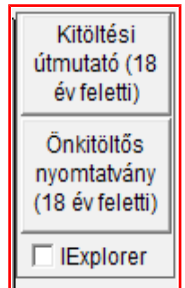
18 ÉV FELETTI BEJELENTKEZETT BIZTOSÍTOTTAK ELLÁTÁSA ESETÉN

Tartalomjegyzék

Alapvető tudnivalók.....	3
Fontosabb részletek a kitöltési útmutatóból.....	3
Az adatfelvétellel kapcsolatos szabályok.....	3
Új törzskarton kitöltés indítása.....	5
Megszakított törzskarton kitöltés folytatása.....	6
Véglegesített törzskartonok megtekintése.....	6
A törzskarton ellenőrzése és lezárása.....	7
Háziiorvosi törzskarton ablak és tartalmi elemei.....	7
Körülmények.....	8
Páciens alapadatai.....	10
Rögzítendő alapadatok.....	10
Házi(gyermek)orvos adatai.....	12
Alkalmassági vizsgálatok, Alkalmassági felülvizsgálatok.....	13
Fogyatékoság, gondnokság.....	14
Anamnézis adatok.....	16
Családi anamnézis.....	16
Krónikus betegségek, Műtétek, kórházi kezelések.....	17
Rendszeresen alkalmazott gyógyszerek és gyógyászati segédeszközök.....	18
Allergiás megbetegedések, Transzfúzió, Védőoltások.....	20
Klinikai vizsgálatok.....	21
Fizikális vizsgálatok.....	22
Labor eredmények.....	23
Szakellátó eredmények.....	24
Dohányzás, Szív-érrendszeri kockázat.....	25
Eszközös vizsgálatok.....	27
Egyéb információk fül.....	28

Háziiorvosi törzskarton – alapvető tudnivalók

A 28/2017. (X.25.) EMMI rendeletben foglalt "A háziiorvosi, házi gyermekorvosi és fogorvosi tevékenységről szóló 4/2000. (II. 25.) EüM rendelet" módosításai, illetve a kapcsolódó jogszabályok felsorolása és az adatfelvétellel kapcsolatos szabályok a kitöltési útmutatóban szerepelnek. Ezen dokumentumban hivatkozott mellékletek a kitöltési útmutatóban találhatóak. A kitöltési útmutatót és az Önkitöltős nyomtatványt a Törzskarton ablak jobb oldalán található gombokkal lehet megnyitni. az "IEplorer" jelölőnégyzetet bekattintva a dokumentumok Internet Explorerben nyílnak meg. A páciens kora alapján 18 év alatti vagy feletti dokumentumok nyílnak meg a gombra kattintva.



Fontosabb részletek a kitöltési útmutatóból

- Új törzskarton létrehozása során a legutoljára módosított törzskarton adatai előzetes szakdolgozó mérlegelés és jóváhagyás után átemelhetők az új törzskartonra.
- A törzskarton véglegesítése/exportálása/betegnek történő átadása (és későbbiekben az EESZT-be való feltöltése) kizárólag háziiorvosi kompetenciával történhet.
- A törzskarton teljes adatfelvételét és ennek a munkafolyamatnak a megszakítását – a megszakítás indoklását – az alapellátásban dolgozó egészségügyi szakszemélyzet végzi. Azonban a törzskarton lezárása és a rögzített adattartalmak végső ellenőrzése – és továbbküldése orvos kompetenciához kötött feladat.

Az adatfelvétellel kapcsolatos szabályok

Törzskarton adatfelvétel, rögzítés, lezárás/adatellenőrzés

A törzskarton adatfelvételét részben a korábban említett hatályos rendelet szabályozza. A páciensnek lehetőséget kell biztosítani –előzetes szakdolgozó mérlegelés után - arra, hogy egészségügyi szakdolgozó közreműködését feltehetően nem igénylő előzetes adatszolgáltatást, adatellenőrzést megvalósíthasson. Ennek tartalmilag meghatározott formanyomtatványát a kitöltési útmutató 2. melléklete tartalmazza. A törzskarton teljes adatfelvételét és ennek a munkafolyamatnak a megszakítását – a megszakítás indoklását – az alapellátásban dolgozó egészségügyi szakszemélyzet végzi. Azonban a törzskarton lezárása és a rögzített adattartalmak végső ellenőrzése – és továbbküldése orvos kompetenciához kötött feladat.

Amennyiben az adatfelvétel során rögzítendő adatok korábban már egyéb rendszerekben – EESZT, háziiorvosi szoftver – tárolásra kerültek, a törzskarton frissítése, adatok átemelése csak a kompetens egészségügyi szakszemélyzet előzetes szakmai mérlegelése és jóváhagyása után történhet.

A törzskarton egyes szekcióinak kitöltése releváns adat/információ megléte esetén kötelező.

Kérdéstechnikai alapszabályok

Fel kell hívni a résztvevő figyelmét arra, hogy a legjobb tudása szerint válaszoljon a kérdésekre, amennyiben valamely kérdést nem ért pontosan, akkor kérjen segítséget! Amennyiben a résztvevő nem tud vagy nem kíván válaszolni a feltett kérdésekre, esetleg elutasítja a vizsgálat elvégzését, a törzskartonban szükséges ezek rögzítése.

A törzskarton adatfelvételének korlátai, egyes szekciók kitöltésének mérlegelése

Amennyiben a kitöltő egészségügyi szakszemélyzet úgy ítéli meg, hogy páciense aktuális fizikális és/vagy mentális állapota nem teszi lehetővé a törzskarton kitöltését, akkor megszakíthatja - a kitöltés során bármikor - a munkafolyamatot, szükség esetén dönthet a karton végleges lezárásáról/adatok ellenőrzéséről. A törzskarton kitöltés megszakítását a kitöltőnek minden esetben indokolni és verzióként menteni szükséges. A törzskarton kitöltési körülményeinek rögzítési lehetőségét a „Törzskarton kitöltésének menete” szekció tartalmazza.

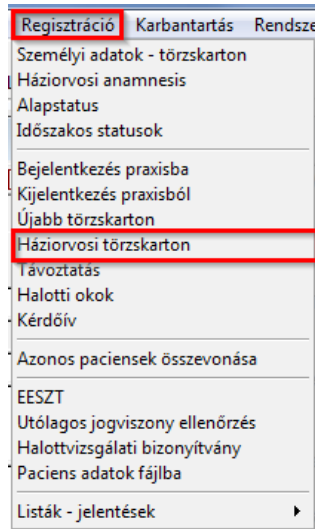
A törzskarton véglegesítése/exportálása/betegnek történő átadása (és későbbiekben az EESZT-be való feltöltése) kizárólag háziiorvosi kompetenciával történhet.

A páciensnek lehetőséget kell biztosítani arra, hogy egészségügyi szakdolgozó közreműködését feltehetően nem igénylő előzetes adatszolgáltatást, adatellenőrzést megvalósíthasson (ld. 2. számú melléklet), alábbi szekciók esetében:

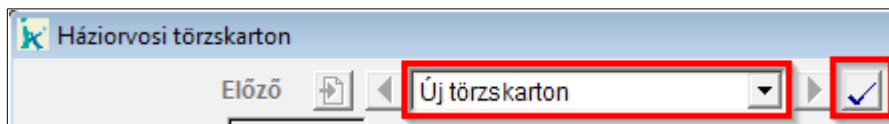
- Személyes adatok
- Elérhetőségi adatok
- Jogszabály szerint a háziiorvos által végzendő egészségi alkalmassági vizsgálatok végzésére vonatkozó adatok
- Családi anamnézis
- Dohányzással kapcsolatos kérdések
- Egyéb információk

Új törzskarton kitöltés indítása

A Regisztráció menü alatti „Háziiorvosi törzskarton” menüponttal indítható az új törzskarton felvétele.



Az ablakban a legördülő menüben az „Új vizsgálat” -ot kell kiválasztani majd a pipa gombra kattintani.



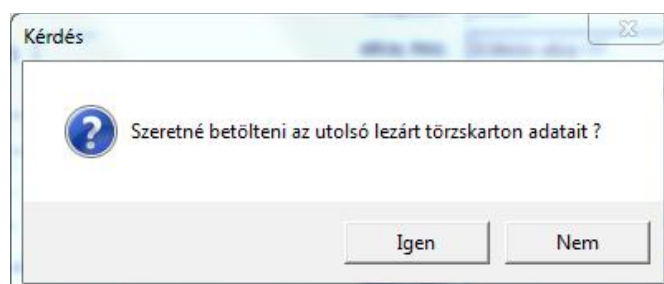
A legördülő menüben egy páciensnek akárhány törzskartonja lehet, viszont a törzskartonoknak vannak állapotai és ezzel kapcsolatos szabályok:

- A törzskartonnak 2 állapota lehet: folyamatban és lezárt
- A folyamatban lévő törzskartont akárhányszor elővehetjük és módosíthatjuk, folytathatjuk az előző félbehagyott állapottól.
- A folyamatban lévő törzskarton nem nyomtatható.
- A törzskarton lezárás orvosi jogkörrel végezhető művelet! A lezárás után a törzskarton nem módosítható!
- Egyszerre csak egy törzskarton lehet folyamatban. Új törzskarton előtt le kell zárni az előzőt.

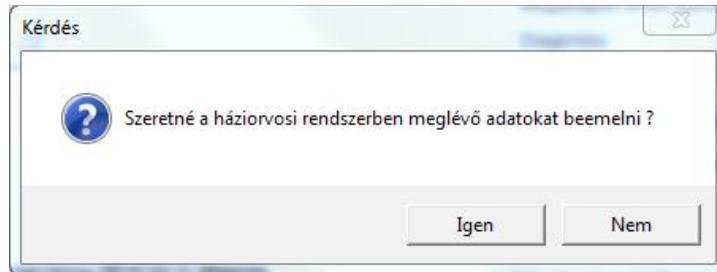
Adatok beemelése új törzskarton indításakor

ha van lezárt törzskartonja a páciensnek:

Ha van lezárt törzskartonja a páciensnek akkor új törzskarton indításakor a program rákérdez, hogy beemeljük-e az adatokat az előző lezárt törzskartonból.



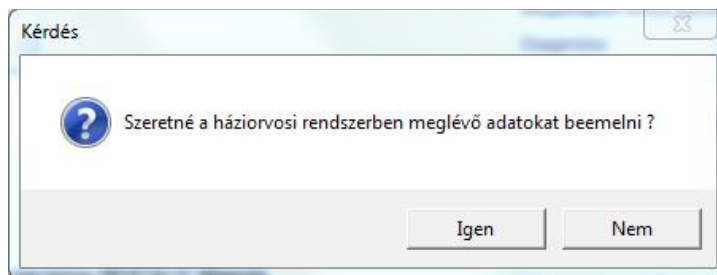
Ha ezen ablakban "Nem"-re kattint akkor nem emelődnek be az adatok az előző lezárt törzskartonból és rákérdez, hogy az orvosi rendszerből beemelhetők-e az adatok.



Itt ha "Nem"-re kattint, akkor nem emelődnek be az adatok a háziorvosi rendszerből.

ha nincs lezárt törzskartonja a páciensnek:

Új törzskarton indításakor ha nincs lezárt törzskartonja a páciensnek, a program rákérdez, hogy beemeljük-e az adatokat az orvosi rendszerből .

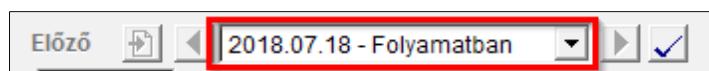


"Nem"-re való kattintással nem emelődnek be az adatok.

Megszakított törzskarton kitöltés folytatása

A nem véglegesített (megszakított) törzskarton a háziorvosi szoftvert használó háziorvos/ápoló (vagy helyettese) számára szerkeszthető.

A Regisztráció menü alatti „Háziorvosi Törzskarton” menüponttal megnyitható ablakban a legördülő menü alatt található a korábbi törzskartonok. Amennyiben az adott törzskarton megszakított törzskarton, úgy az módosítható. Ha van megszakított törzskarton akkor nem lehet új törzskartont rögzíteni csak a meglévőt módosítani vagy törölni.



Véglegesített törzskartonok megtekintése

A Regisztráció menü alatti „Háziiorvosi törzskarton” menüponttal megnyitható ablakban a felső legördülő menü alatt található a véglegesített törzskartonok a megszakított törzskartonnal együtt (ha van). A pipa gombra kattintva tekinthetők meg kiválasztás után.

A törzskarton ellenőrzése és lezárása

Az ok gombra kattintva megkérdezi, hogy akarja-e ellenőrizni a törzskartont. Ha talál hibát, megkérdezi, hogy javítja -e. Ha "nem"-re kattint, kilép és eltárolja az adatokat. ha "igen"-re, nem lép ki. Ha nem talált hibát, megkérdezi, hogy lezárja -e a törzskartont. Lezárás után már nem módosíthatja a törzskartont, illetve nem törölheti viszont megtekintheti.

Ezután megjelenik az új tétel így lehetőség van új törzskarton felvételére.

Új felvitelnél, ha van előző lezárt törzskarton, akkor megkérdezi, hogy beemelje -e az adatokat, utána azt is megkérdezi, hogy ezeket frissítse -e a háziiorvosi rendszerből.

Háziiorvosi törzskarton ablak és tartalmi elemei

Figyelmeztetés: A törzskarton ablakban az egyes fülök alatt található táblázatok alján érdemes odafigyelni a görgetősáv megjelenésére. Amennyiben a görgetősáv az alábbi képen látható módon megjelenik, úgy a táblázat egy része nem látható. Ekkor a görgetősávval vízszintesen tovább kell görgetni a táblázat épp nem látható tartalmának megjelenítéséhez.

N	Kiállítás dátuma	OTH6 kiállító	OTH9 kiállító	Pecsétszám	Típus	Alkalmatl. legkorábbi felülv.dát.	Alkalmatlanság oka
1	2018.07.24	012345	012345678	12345	1 - gépjáró	2023.07.24	

Körülmények fül

1. A törzskarton kitöltésének körülményei

A törzskarton kitöltésének kezdetén a kitöltőnek az 51/1997 NM rendelet 3.§ (6) a pontjára hivatkozva – jogszabály releváns pontjának megjelenítése javasolt – meg kell győződnie, hogy a páciense aktuális fizikális és/vagy mentális állapota lehetővé teszi vagy sem a törzskarton kitöltését. A páciens fizikális és mentális állapotának megítélését segítő kérdések és válaszlehetőségek a körülmények fül alatt találhatóak. Az ezen kérdések előtti bepípálható mező(ke)t be kell pipálni amennyiben a páciens fizikális és/vagy mentális állapota lehetővé teszi a törzskarton kitöltését. Ha ezen ok(ok)nál fogva nem lehetséges a törzskarton kitöltése, úgy az adott jelölőnégyzetet üresen kell hagyni és annak okát meg kell adni az "oka (diagnózis)" vagy "Oka" mezőben. Csak az egyik kitöltése kötelező, de mindkettő kitölthető.

2. A törzskarton kitöltésének megszakítása

Amennyiben a törzskarton kitöltése közben bármikor olyan információ, állapot vagy helyzet kerül megállapításra, mely nem teszi lehetővé a törzskarton további kitöltését, az alábbi kipipálásával lehet megszakítani a folyamatot: „Valóban a törzskarton kitöltésnek megszakítását választja? „

Amennyiben kipipálja, akkor annak okának rögzítése és törzskarton kitöltésének felfüggesztése szükséges.

A törzskarton kitöltés megszakítását a kitöltőnek minden esetben indokolni és verzióként menteni szükséges.

Páciens alapadatai fül

Háziiorvosi törzskarton

Előző 2018.07.24 - Folyamatban

Vizsgálat ideje 2018.07.24

Körülmények **I. Páciens alapadatai** II. Anamnézis adatok III. Klinikai vizsgálatok IV. Egyéb információk

1. Rögzítendő alapadatok 2. Házi(gyermek) orvos adatai 3. Alkalmassági vizsgálatok, felülvizsgálatok 4. Fogytékosság, gondnokság

Név Teszt Elek

Születéskori név

Anyja neve Kiss Júlia

Nem F Állampolgárság HUN

Születési dátum 1899.12.30

Születési hely Budapest

TAJ 105-727-088 Típus 1

TAJ helyettesítő

Közgyógy szám

érvényes

Közgyógy.érvényes

Iskolai végzettség 6 - Főiskolai diploma

Foglalkozás

Állandó lakcím

ir.szám 1111

település Budapest

utca, hsz. 11 ker. Fehérvári út 44

telefon

Tartózkodási hely

ir.szám

település

utca, hsz.

telefon

E-Mail cím

Kitöltési útmutató (18 év feletti)

Önkitöltős nyomtatvány (18 év feletti)

Explorer

Töröl

OK

Mégsem

Rögzítendő alapadatok fül

Háziorvosi törzsarton

Előző 2018.07.24 - Folyamatban

Vizsgálat ideje 2018.07.24

Körülmények	I. Páciens alapadatai	II. Anamnézis adatok	III. Klinikai vizsgálatok	IV. Egyéb információk
1. Rögzítendő alapadatok	2. Házi(gyermek) orvos adatai	3. Alkalmassági vizsgálatok, felülvizsgálatok	4. Fogytékosság, gondnokság	Kitöltési útmutató (18 év feletti) Önkitöltős nyomtatvány (18 év feletti) <input type="checkbox"/> Explorer

1. Rögzítendő alapadatok

Név	Teszt Elek	Állandó lakcím	
Születéskori név		ir.szám	1111
Anyja neve	Kiss Júlia	település	Budapest
Nem	F Állampolgárság HUN	utca, hsz.	11 ker. Fehérvári út 44
Születési dátum	1899.12.30	telefon	
Születési hely	Budapest	Tartózkodási hely	
TAJ	105-727-088 Típus 1	ir.szám	
TAJ helyettesítő		település	
Közgyógy szám		utca, hsz.	
érvényes	.. - ..	telefon	
Közgyógy.érvényes		E-Mail cím	
Iskolai végzettség	6 - Főiskolai diploma		
Foglalkozás			

Töröl
OK
Mégsem

A páciens azonosító adatok összessége. Minden törzsarton kitöltés során ellenőrizni kell, hogy az adatokban történt-e változás. A páciens alapadatai a háziorvosi szoftverekben megtalálhatók, ezért automatikusan átemelődnek amennyiben az adat rendelkezésre áll. Ezen adatok előzetes megadását, illetve leellenőrzését – egészségügyi szakdolgozói mérlegelés után – igény esetén a páciens is megteheti. (ld. 2. számú melléklet)

Magyarázat néhány adatmezőhöz:

Amennyiben a páciens rendelkezik közgyógyellátási igazolvánnyal, annak minden adatát kötelező megadni. Korábban lejárt közgyógyellátási igazolvány adatai felülírandó.

Foglalkozás: Nem kötelező adat

Állandó lakcím, Tartózkodási hely

páciens állandó lakóhelyének, tartózkodási helyének és értesítéséhez szükséges adatai. Ezen adatok előzetes megadását, illetve leellenőrzését – egészségügyi szakdolgozói mérlegelés után – igény esetén a páciens is megteheti. (ld. 2. számú melléklet)

A lakcímek rögzítéséhez a hivatalos formátumot szükséges használni törzsök felhasználásával. A Tartózkodási hely (és adatainak), e-mail cím és telefonszámok kitöltése csak meglévő információk esetében kötelező.

Házi(gyermek)orvos adatai fül

Háziorvosi törzskarton

Előző | 2018.07.24 - Folyamatban

Vizsgálat ideje: 2018.07.24

Körülmények	I. Páciens alapadatai	II. Anamnézis adatok	III. Klinikai vizsgálatok	IV. Egyéb információk
1. Rögzítendő alapadatok	2. Házi(gyermek) orvos adatai	3. Alkalmassági vizsgálatok, felülvizsgálatok	4. Fogytékosság, gondnokság	Kitöltési útmutató (18 év feletti) Önköltős nyomtatvány (18 év feletti) <input type="checkbox"/> Explorer
Házi(gyermek) orvos adatai Házi(gyermek) orvos Név: Házi Orvos Nyilv.szám: 12345 Házi(gyermek) orvosi szolgálat Szervezet OTH6: 012345 Szervezet OTH9: 012345678 irsz.: 1027 település: Budapest utca, hsz.: II. ker. Bem rakpart 53 telefon: 06301236987 E-Mail cím: mail@mail.hu Páciens be- és kijelentkezése Bejelentkezés dátuma: .. Bejelentkezés típusa: .. Kijelentkezés dátuma: .. Kijelentkezés típusa: ..		Korábbi házi(gyermek) orvos adatai Házi(gyermek) orvos Név: .. Nyilv.szám: .. Házi(gyermek) orvosi szolgálat Szervezet OTH6: .. Szervezet OTH9: .. irsz.: .. település: .. utca, hsz.: .. telefon: .. E-Mail cím: .. Kijelentkezés dátuma: ..		<input type="button" value="Töröl"/> <input type="button" value="OK"/> <input type="button" value="Mégsem"/>

Házi(gyermek)orvos adatai

A páciens praxishoz kapcsolódó adatai, mint a jelenlegi háziorvosának (és praxisának) adatai, be- és kijelentkezési státusza a praxisban és korábbi háziorvosának adatai.

A háziorvosi szolgálat címének rögzítéséhez a hivatalos formátumot szükséges használni törzsek felhasználásával. Az irányítószám és a közterület jellege listából kiválasztható. Az e-mail cím és mobiltelefonszám megadása csak meglévő információk esetében kötelező.

Korábbi házi(gyermek)orvos adatai

Korábbi háziorvos azonosítására szolgáló adatok

A páciens a jelenlegi praxisba mely praxisból jelentkezett be. Kitöltése opcionális.

Páciens be- és kijelentkezése

Páciens be- és kijelentkezésének státusza

A páciens jelenlegi praxisba mikor (és hogyan) jelentkezett be, illetve ha már nem a jelenlegi praxis páciense, akkor mikor (és hogyan) jelentkezett ki a praxisból. Kitöltése releváns információk megléte esetén kötelező.

Alkalmassági vizsgálatok, Alkalmassági felülvizsgálatok fül

Háziorvosi törzskarton

Előző Új törzskarton

Vizsgálat ideje: 2018.07.24

Körülmények I. Páciens alapadatai II. Anamnézis adatok III. Klinikai vizsgálatok IV. Egyéb információk

1. Rögzítendő alapadatok 2. Házi(gyermek) orvos adatai 3. Alkalmassági vizsgálatok, felülvizsgálatok 4. Fogytékosság, gondnokság

3.1 Jogszabály szerint a háziorvos által végzendő egészségi alkalmassági vizsgálatok végzésére vonatkozó adatok

N	Kiállítás dátuma	OTH6 kiállító	OTH9 kiállító	Pecsétszám	Típus	Érvényesség	Korlátozás(ok)
1	2008.07.24	012345	012345678	12345	1 - gépjárműve	2013.07.24	

3.2 Jogszabály szerint a háziorvos által végzendő egészségi alkalmasság felülvizsgálatának kezdeményezésére vonatkozó adatok

N	Kiállítás dátuma	OTH6 kiállító	OTH9 kiállító	Pecsétszám	Típus	Alkmatl. legkorábbi felülv.dát.	Alkmatlanság oka
1	2018.07.10	012345	012345678	12345	1 - gépjárni	2019.07.10	értelmi fogyatékoság

Kitöltési útmutató (18 év feletti)
 Onkítóttós nyomtatvány (18 év feletti)
 Explorer

Töröl
 OK
 Mégsem

Jogszabály szerint a háziorvos által végzendő egészségi alkalmassági vizsgálatok végzésére vonatkozó adatok

Amennyiben a páciens rendelkezik egészségi alkalmassági vizsgálatot igénylő dokumentummal, akkor annak tényét és adatait ebben a szekcióban rögzíteni kell. Minden engedélytípusnál külön bejegyzés szükséges. Típusonként a legfrissebb alkalmassági vizsgálatának adatait kell rögzíteni. Ezen adatok előzetes megadását, illetve leellenőrzését – egészségügyi szakdolgozói mérlegelés után – igény esetén a páciens is megteheti.

- Kiállítás dátuma
- Kiállító egészségügyi szolgáltató 6 jegyű azonosítója
- Kiállító egészségügyi szolgáltató 9 jegyű azonosítója
- Kiállító orvos nyilvántartási száma
- Típus
- Érvényesség dátuma
- Korlátozás(ok) típusa (gépjárművezetői engedély kiállítása során)*

* A korlátozások típusait a 326/2011. (XII. 28.) Korm. rendelet 8. számú melléklete tartalmazza és csak a gépjárművezetői engedély kiállítása során szükséges rögzíteni.

Jogszabály szerint a háziorvos által végzendő egészségi alkalmasság felülvizsgálatának kezdeményezésére vonatkozó adatok

Amennyiben a páciensnek valamely egészségi alkalmassági vizsgálatának felülvizsgálatát kellett elrendelni, tényét és adatait ebben a szekcióban kell rögzíteni. Minden engedélytípusnál külön bejegyzés szükséges. Típusonként a legfrissebb alkalmassági vizsgálatának az adatait kell rögzíteni.

- Kiállítás dátuma
- Kiállító egészségügyi szolgáltató 6 jegyű azonosítója
- Kiállító egészségügyi szolgáltató 9 jegyű azonosítója
- Kiállító orvos nyilvántartási száma
- Típus
- Alkalmatlanság oka*
- Alkalmatlanság legkorábbi felülvizsgálatának a dátuma
- Ismételt felülvizsgálatának dátuma
- Végleges státusz

* Az alkalmatlanság oka szabad szöveges mező.

Fogyatékoság, Gondnokság fül

Háziorvosi törzskarton

Előző Új törzskarton

Vizsgálat ideje 2018.07.24

Körülmények I. Paciens alapadatai II. Anamnézis adatok III. Klinikai vizsgálatok IV. Egyéb információk

1. Rögzítendő alapadatok 2. Házi(gyermek) orvos adatai 3. Alkalmassági vizsgálatok, felülvizsgálatok 4. Fogyatékoság, gondnokság

4. Fogyatékoság

N	Megállapítás dátuma	OTH6 kiállító	OTH9 kiállító	Pecsétszám	Diagnózis (BNO)	Jellege	Mértéke
1	2017.12.26	012345	012345678	12345	H9190	2 - hallási	3 - súlyos
1	2018.07.10	012345	012345678	12345	F7210	3 - értelmi	3 - súlyos

Igény közreműködésre 1 - bevásárlás;2 - főzés;3 - mosás;4 - 1 Más személy segítsége szükséges

5. Gondnokság

Megállapítás dátuma	2018.07.24	Gondnok neve	Kovács Tibor
Nyilv.szám	12345	E-Mail cím	tibor.kovacs3214@mail.hu
Szervezet OTH6	012345	ir.szám	1116 település Budapest
Szervezet OTH9	012345678	utca, hsz.	11 ker. Lecke utca 14.
Gondnokság mértéke	1 - korlátozó	telefon	06709874563

Töröl OK Mégsem

Fogyatékoság

Amennyiben a páciens fogyatékossgal rendelkezik, kitöltése kötelező.

- Fogyatékossg megállapításának dátuma
- Fogyatékossgot megállapító egészségügyi szolgáltató 6 jegyű azonosítója
- Fogyatékossgot megállapító egészségügyi szolgáltató 9 jegyű azonosítója
- Fogyatékossgot megállapító orvos nyilvántartási száma
- Diagnózis (BNO szerint)
- Fogyatékossg jellege
- Fogyatékossg mértéke
- Igény közreműködésre
- Más személy segítsége szükséges önmaga ellátására

Gondnokság

A cselekvőképességet érintő gondnokság alatt állás ténye és mértéke

Amennyiben a páciens cselekvőképességet érintő gondnokság alatt áll, kitöltése kötelező. Ezen adatok előzetes megadását, illetve leellenőrzését – egészségügyi szakdolgozói mérlegelés után – igény esetén a páciens is megteheti. (ld. 2. számú melléklet)

- Gondnokság megállapításának dátuma
- Gondnokságot megállapító egészségügyi szolgáltató 6 jegyű azonosítója
- Gondnokságot megállapító egészségügyi szolgáltató 9 jegyű azonosítója
- Gondnokságot megállapító orvos nyilvántartási száma
- Gondnokság mértéke
- Gondnok neve
- Gondnok elérhetősége - E-mail cím
- Gondnok elérhetősége - Vezetékes telefonszám
- Gondnok elérhetősége – Mobiltelefonszám

Anamnézis adatok fül

Családi anamnézis fül

Betegség	Apa fiatal	Apa idősen	Anya fiatalon	Anya idősen	fiútestvér fiatal	fiútestvér időse	Lánytestv. fiatal	lánystestvér időse	Fiúgyerek f.
Szívkoszorúér-betegség, in	2 - nem is	1 - a kórál	2 - nem is	2 - nem is	2 - nem is	2 - nem is	2 - nem is	2 - nem is	2 - nem is
Magasvérnyomás	2 - nem is	2 - nem is	2 - nem is	1 - a kórál	2 - nem is	2 - nem is	2 - nem is	2 - nem is	2 - nem is
Szélütés, agyvérzés	2 - nem is	2 - nem is	2 - nem is	2 - nem is	2 - nem is	2 - nem is	2 - nem is	2 - nem is	2 - nem is
Cukorbetegség (1-es típus)	2 - nem is	1 - a kórál	2 - nem is	2 - nem is	2 - nem is	2 - nem is	1 - a kórál	2 - nem is	2 - nem is
Cukorbetegség (2-es típus)	2 - nem is	2 - nem is	2 - nem is	1 - a kórál	2 - nem is	2 - nem is	2 - nem is	2 - nem is	2 - nem is
Cukorbetegség ("nem ism)	2 - nem is	2 - nem is	2 - nem is	2 - nem is	2 - nem is	2 - nem is	2 - nem is	2 - nem is	2 - nem is

A családi anamnézis adatokat a páciens kikérdezése során kell rögzíteni, illetve amennyiben a háziiorvosi rendszerben az érintett családtagról releváns információ található, azt a kitöltő számára elérhetővé kell tenni. Ezen adatok előzetes megadását, illetve ellenőrzését – egészségügyi szakdolgozói mérlegelés után – igény esetén a páciens is megteheti. (ld. 2. számú melléklet)

A rokonok korábbi megbetegedéseivel kapcsolatban rögzíteni kell, hogy azt fiatalon vagy idősebb korban kezdődő krónikus megbetegedés. Fiatalnak a betegség megjelenése szempontjából az 55 év alatti férfit, a 65 év alatti nőt, daganatok esetében mindkét nemben 40 év alatti felnőttet tekintjük.

Krónikus betegségek, Műtétek, kórházi kezelések fül

Háziorvosi törzskarton

Előző 2018.07.24 - Folyamatban

Vizsgálat ideje 2018.07.24

Körülmények I. Páciens alapadatai II. Anamnézis adatok III. Klinikai vizsgálatok IV. Egyéb információk

Újszülöttkori anamnézis Családi anamnézis **Krónikus bet., műtétek, kórházi kez.** Rendszeresen alk. gyógysz., segédeszközök Allergia, transfúzió, oltások

Kitöltési útmutató (18 év feletti)
Onkitöltős nyomtatvány (18 év feletti)
 Explorer

3. Krónikus betegségek rögzítendő adatai

N	Megállapítás	OTH6 kiállító	OTH9 kiállító	Pecsétszám	BNO kód	BNO név	Gyógyulás
1	2016.04.13	012345	012345678	12345	K7329	Krónikus aktív hepatitis k.m.n	..

4.1 Műtétek

N	Megállapítás	OTH6 kiállító	OTH9 kiállító	Pecsétszám	BNO kód	BNO név	WHO	WHO név
1	2006.11.24	625149	628916378	73183	H3400	Retinalis arteria átmeneti elzáró	39120	Retina és chorioide

4.2 Kórházi kezelések

N	Felvétel dátuma	Elbocsátás dátuma	OTH6 kiállító	OTH9 kiállító	Pecsétszám	Fő BNO	További BNO-k	További diagnózisok
1	2009.07.09	2009.07.12	389462	321436544	36529	M8440		

Töröl OK Mégsem

Krónikus betegségek rögzítendő adatai

Amennyiben a páciens rendelkezik krónikus megbetegedésekkel, amelyek a gondozását befolyásolják, ebben a szekcióban kell rögzíteni. Amennyiben a páciens kórelőzményében vagy eProfiljában található krónikus megbetegedésekkel kapcsolatos információ, azzal a törzskarton kitöltése során a jelen szekciót - egészségügyi szakdolgozói jóváhagyást követően - frissíteni szükséges.

Diagnózis megállapításának dátuma: Amennyiben adott diagnózis már szerepel a háziorvosi szoftverben, a korábbi dátum marad érvényben, - egészségügyi szakdolgozói jóváhagyást követően - onnan átemelendő.

Műtétek

Amennyiben a páciens kórelőzményében vagy eProfiljában található műtétekkel, beavatkozásokkal kapcsolatos információ, azzal a törzskarton kitöltése során a jelen szekciót frissíteni szükséges. Ha a korábbi törzskarton kitöltésekhez képest új információ áll rendelkezésre, majd egészségügyi szakdolgozói jóváhagyást követően az új adatokat át kell emelni az aktuális törzskartonba.

Kórházi kezelések

Amennyiben a páciens kórelőzményében vagy eProfiljában található kórházi kezelésekre vonatkozó információ, azzal a törzskarton kitöltése során a jelen szekciót frissíteni szükséges. Ha a korábbi törzskarton kitöltésekhez képest új információ áll rendelkezésre, majd egészségügyi szakdolgozói jóváhagyást követően az új adatokat át kell emelni az aktuális törzskartonba.

Rendszeresen alkalmazott gyógyszerek és gyógyászati segédeszközök fül

Háziorvosi törzskarton

Előző 2018.07.24 - Folyamatban

Vizsgálat ideje 2018.07.24

Körülmények I. Páciens alapadatai II. Anamnézis adatok III. Klinikai vizsgálatok IV. Egyéb információk

Újszülöttkori anamnézis Családi anamnézis Krónikus bet., műtétek, kórházi kez. **Rendszeresen alk. gyógyszer, segédeszközök** Allergia, transfúzió, oltások

5.1 Rendszeresen alkalmazott gyógyszerek

N	Felírás dátuma	OTH6 kiállító	OTH9 kiállító	Pecsétszám	Gyógyszer neve	TTT kód	Hatóanyag	Hatáserősség
1	2009.07.09	389462	321436544	36529	ALGOFLEX 400 MG FILMTA	210150134	ibuprofen	

5.2 Gyógyászati segédeszközök

N	Felírás dátuma	OTH6 kiállító	OTH9 kiállító	Pecsétszám	Termék neve	ISO kód	Oldaliság
1	2009.07.09	389462	321436544	36529	B 4372	12 03 06 03 03 003	4 - nen

Kitöltési útmutató (18 év feletti)
 Onkitöltés nyomtatvány (18 év feletti)
 Explorer

Töröl
 OK
 Mégsem

4.1 Rendszeresen alkalmazott gyógyszerek

Amennyiben a páciens kórelőzményében, terápiás lapján vagy eProfiljában található rendszeresen szedett gyógyszerekre vonatkozó információ, azzal a törzskarton kitöltése során a jelen szekciót frissíteni szükséges. Törzskarton indításakor az orvosi rendszerből való beemelés kérdésre igennel válaszolva a terápiás lapon szereplő gyógyszerek emelődnek be a törzskartonba. Ha a korábbi törzskarton kitöltésekhez képest új információ áll rendelkezésre, értesíteni kell a kitöltőt, majd egészségügyi szakdolgozói jóváhagyást követően az új adatokat át kell emelni az aktuális törzskartonba. Szakellátásban adott gyógyszerhez, adott időtartamban, adott dózisban (rendelet szerint) javaslatot lehet rögzíteni, amennyiben erről információ áll rendelkezésre, rögzíteni szükséges.

Az alábbi gyógyszeradatokat az aktuálisan érvényben lévő PUPHA gyógyszer-törzsnek megfelelő adatokkal és azok jellemzőivel kell rögzíteni.

- Gyógyszeradatok – TTT
- Gyógyszeradatok – Termék neve
- Gyógyszeradatok – Hatóanyag
- Gyógyszeradatok – Hatáserősség
- Gyógyszeradatok – Kiszerezés
- Gyógyszeradatok - Alkalmazandó mennyiség
- Gyógyszeradatok - Alkalmazás gyakorisága
- Gyógyszeradatok - Kezelés hossza

Amennyiben a páciens rendelkezik gyógyszerre vonatkozó szakorvosi javaslattal, annak rögzítése kötelező az alábbi adatmezőkbe:

- Javaslatot kiállító egészségügyi szolgáltató 6 jegyű azonosítója
- Javaslatot kiállító egészségügyi szolgáltató 9 jegyű azonosítója
- Javaslatot kiállító orvos nyilvántartási száma
- Javaslat kezdő dátuma
- Javaslat érvényességének dátuma

4.2 Gyógyászati segédeszközök

Amennyiben a páciens kórelőzményében, terápiás lapján vagy eProfiljában található felírt gyógyászati segédeszköz(ök)re vonatkozó információ, azzal a törzskarton kitöltése során a jelen szekciót frissíteni szükséges. Ha a korábbi törzskarton kitöltésekhez képest új információ áll rendelkezésre, értesíteni kell a kitöltőt, majd egészségügyi szakdolgozói jóváhagyást követően az új adatokat át kell emelni az aktuális törzskartonba. Szakellátásban adott gyógyszerhez, adott időtartamban, adott dózisban (rendelet szerint) javaslatot lehet rögzíteni, amennyiben erről információ áll rendelkezésre, rögzíteni szükséges.

A gyógyászati segédeszközök alábbi adatait az Online segédeszköz jegyzéknek (SEJK) megfelelő adatokkal és azok jellemzőivel kell rögzíteni. SEJK elérését ld. Törzskartonban használt törzsek, listák c. fejezet a kitöltési útmutatóban.

- Gyógyászati segédeszköz adatai – ISO kód
- Gyógyászati segédeszköz adatai – Termék neve
- Gyógyászati segédeszköz adatai – Oldaliság

Amennyiben a páciens rendelkezik gyógyászati segédeszközre vonatkozó szakorvosi javaslattal, annak rögzítése kötelező az alábbi adatmezőkkel:

- Javaslatot kiállító egészségügyi szolgáltató 6 jegyű azonosítója
- Javaslatot kiállító egészségügyi szolgáltató 9 jegyű azonosítója
- Javaslatot kiállító orvos nyilvántartási száma
- Javaslat kezdő dátuma
- Javaslat érvényességének dátuma

Allergiás megbetegedések, Transzfúzió, Védőoltások fül

Háziiorvosi törzskarton

Előző | 2018.07.24 - Folyamatban

Vizsgálat ideje | 2018.07.24

Körülmények | I. Páciens alapadatai | II. Anamnézis adatok | III. Klinikai vizsgálatok | IV. Egyéb információk

Újszülöttkori anamnézis | Családi anamnézis | Krónikus bet., műtétek, kórházi kez. | Rendszeresen alk. gyógyszer, segédeszközök | **Allergia, transzfúzió, oltások**

Kitöltési útmutató (18 év feletti)
Önkitöltős nyomtatvány (18 év feletti)
 Explorer

6. Ismert allergiás megbetegedések

N	Megfigyelés dátuma	OTH6 kiállító	OTH9 kiállító	Pecsétszám	Allergia típusa	Allergén neve	Allergia jellege	Egyéb allergia
1	2016.02.10	012345	012345678	12345	2 - Élelmis	Penicillin	4 - Anaphyla	

7. Transzfúzió

N	Megállapítás	OTH6 kiállító	OTH9 kiállító	Pecsétszám	Hozzájárulás	Megjegyzés
1	2012.07.25	788788	273821703	95382	<input checked="" type="checkbox"/>	

8. Védőoltások

N	Beadás dátuma	OTH6 kiállító	OTH9 kiállító	Pecsétszám	Oltás fajtája	Egyéb	Oltóanyag	Gyártási szám
1	2014.07.09	012345	012345678	26737	15 - Influenza		Idflu	

Töröl
OK
Mégsem

6. Ismert allergiás megbetegedések

Amennyiben a páciens kórelőzményében, allergiás lapján vagy eProfiljában található allergiá(k)ra vonatkozó információ, azzal a törzskarton kitöltése során a jelen szekciót frissíteni szükséges. Ha a korábbi törzskarton kitöltésekhez képest új információ áll rendelkezésre, értesíteni kell a kitöltőt, majd egészségügyi szakdolgozó jóváhagyást követően az új adatokat át kell emelni az aktuális törzskartonba.

- "Egyéb allergia" adatmező: Amennyiben nem feleltethető meg az „Allergia jellege” mező törzsének, kitöltése kötelező

7. Transzfúzió

A páciens rendelkezhet arról, hogy hozzájárul-e a transzfúziós beavatkozáshoz vagy sem.

8. Védőoltások

Amennyiben a páciens kórelőzményében, oltási lapján vagy eProfiljában található oltásokra vonatkozó információ, azzal a törzskarton kitöltése során a jelen szekciót frissíteni szükséges. Ha a korábbi törzskarton kitöltésekhez képest új információ áll rendelkezésre, értesíteni kell a kitöltőt, majd jóváhagyás után az új adatokat át kell emelni az aktuális törzskartonba. A háziiorvosi szoftver automatikus javaslatlétellel figyelmezteti a kitöltőt a regisztrált oltások esedékességi dátuma(i) alapján.

- "Oltás fajtája" adatmező: Az oltások listája az EMMI 2018. évi védőoltásokról szóló módszertani levele (http://oltasbiztonsag.hu/vacsatc_docs/?id=emmi_vml2018_kozlony.pdf) alapján lett meghatározva
- "Egyéb" adatmező: Amennyiben nincs az oltóanyag az oltási listában és az oltás fajtája Egyébre van állítva, az "Egyéb" adatmező kitöltése kötelező.

Klinikai vizsgálatok fül

Háziiorvosi törzskarton

Előző [2018.07.11 - Folyamatb:]

Vizsgálat ideje 2018.07.11

Körülmények | I. Páciens alapadatai | II. Anamnézis adatok | **III. Klinikai vizsgálatok** | IV. Egyéb információk

1. Fizikális vizsgálatok | 2. Labor eredmények | 3. Szakellátó eredmények | 4. Dohányzás, 5. Szív-érrendszeri | 6. Eszközös vizsgálatok

1.1 Metrikus adatok

N	Típus	Dátum	OTH9 kiállító	OTH6 kiállító	Pecsétszám	Eredmény	Mértékegység	Kóros leírás	Megítélés

1.2 Státusz eredmények

N	Típus	Dátum	OTH9 kiállító	OTH6 kiállító	Pecsétszám	Eredmény	Mértékegység	Kóros leírás	Megítélés	Kockázat

Kitöltési útmutató (18 év feletti)
Önkitöltős nyomtatvány (18 év feletti)
 Explorer

Töröl
OK
Mégsem

A törzskartonban szerepeltetni kell a páciensen korábban elvégzett vizsgálatokat. Amennyiben a páciens kórelőzményében található korábbi vizsgálati eredmény, azzal – ha aktualitását nem veszítette (pl. laboratóriumi vizsgálati eredmények esetében 6 hónapnál nem régebbi) – a törzskarton kitöltése során a jelen szekciót frissíteni szükséges (egészségügyi szakdolgozói jóváhagyást követően).

Fizikális vizsgálatok fül

Háziiorvosi törzskarton

Előző 2018.07.24 - Folyamatban

Vizsgálat ideje: 2018.07.24

Körülmények I. Paciens alapadatai II. Anamnézis adatok III. Klinikai vizsgálatok IV. Egyéb információk

1. Fizikális vizsgálatok 2. Labor eredmények 3. Szakellátó eredmények 4. Dohányzás, 5. Szív-érrendszeri 6. Eszközös vizsgálatok

1.1 Metrikus adatok

N	Típus	Dátum	OTH9 kiállító	OTH6 kiáll	Pecsétszám	Eredmény	Mértékegység	Kóros leírás	Megítélés
1	testmagasság	2017.03.09	012345678	012345	12345	182	cm		2 - ne
1	testtömeg	2017.03.09	012345678	012345	12345	75	kg		2 - ne
1	BMI	2017.03.09	012345678	012345	12345	22,6			2 - ne

1.2 Státusz eredmények

N	Típus	Dátum	OTH9 kiállító	OTH6 kiáll	Pecsétszám	Eredmény	Mértékegys	Kóros leírás	Megítélés	Kockázat
1	Látásvizs	2017.03.09	012345678	012345	12345	látászavar nincs			2 - nem	

Töröl OK Mégsem

A fizikális vizsgálatok elvégzése a háziiorvosi rendelőben történik, elvégzése háziiorvosi, illetve ápolói kompetencia része. A vizsgálatok eredményeinek rögzítése során minden esetben lehetőséget kell biztosítani az elutasítás tényének rögzítésére.

- az egyes vizsgálatokra jellemző paraméterek, mérési értékek: ha a mérési eredmény határértékeken kívül esik, a háziiorvosi rendszer figyelmeztesse a kitöltőt, „Helyes az Ön által rögzített értéke? kérdést tegye fel.
- mérési eredmény megítélése: amennyiben adott vizsgálatra megállapítható (testtömeg, testmagasság kivételével), annak megítélését (kóros/nem kóros)
- kóros vizsgálati eredmény leírása: amennyiben a vizsgálati eredmény megítélése kóros, annak leírását meg kell adni a törzskartonban.
- BMI: A BMI kiértékelését és besorolását rögzíteni kell a törzskartonban. A BMI kiszámítását a „Törzskartonban használt algoritmusok, kiértékelések” c. fejezet tartalmazza a kitöltési útmutatóban. A besorolás az alábbiak szerint tárolódik a BMI értéke alapján:

A BMI besorolása:

BMI érték	Besorolás
18-25	normál
25,01-30	alacsony kockázat, túlsúly
30,01-35	túlsúly
35,01-45	kóros túlsúly
45,01<	morbid obesitas

Az alábbi vizsgálatok esetében külön rögzíteni szükséges, hogy a páciens rendelkezik-e kockázattal, panasszal és/vagy tünettel az adott szerv / szervrendszer tekintetében. Amennyiben nem, az adott vizsgálat a páciens beleegyezésétől függően elvégezhető.

- Emlő vizsgálata
- Rectalis vizsgálat
- Neurológiai státusz
- Nemi szervek vizsgálata

Labor eredmények fül

Háziiorvosi törzskarton

Előző Új törzskarton

Vizsgálat ideje 2018.07.25

Körülmények I. Páciens alapadatai II. Anamnézis adatok III. Klinikai vizsgálatok IV. Egyéb információk

1. Fizikális vizsgálatok 2. Labor eredmények 3. Szakellátó eredmények 4. Dohányzás, 5. Szív-érrendszeri 6. Eszközös vizsgálatok

2. Labor leletek

N	#	Dátum	OTH6 kiállító	OTH9 kiállító	Pecsétszám	Típus	Eredmény	Mértékegység	Kóros	Kóros leírás
1	1	2017.02.16	012345	01234567	12345	Vérkép-FVS	7,2	Giga/L	<input type="checkbox"/>	
						Vérkép-Neutrofil	5	Giga/L	<input type="checkbox"/>	
						Vérkép-Limfocita	16,2	Giga/L	<input type="checkbox"/>	
						Vérkép-Monocyta	0,3	Giga/L	<input type="checkbox"/>	
						Vérkép-Eosinofil	3,1	Giga/L	<input type="checkbox"/>	
						Vérkép-Bazofil	0,1	Giga/L	<input type="checkbox"/>	
						Vérkép-Vörösvértest		fL	<input type="checkbox"/>	
						Vérkép-Hemoglobin	145	g/L	<input type="checkbox"/>	
						Vérkép-Hematokrit	0,45	L/L	<input type="checkbox"/>	
						Vérkép-MCV	85	fL	<input type="checkbox"/>	
						Vérkép-MCH	29	pg	<input type="checkbox"/>	
						Vérkép-MCHC	330	g/L	<input type="checkbox"/>	
						Vérkép-Trombocita	232	Giga/L	<input type="checkbox"/>	
						Glukóz éhomi	5,1	mmol/L	<input type="checkbox"/>	
						Glukóz terhelés-0 perc	9	mmol/L	<input type="checkbox"/>	
						Glukóz terhelés-120 perc	9	mmol/L	<input type="checkbox"/>	
						Hgba1c	5,2	%	<input type="checkbox"/>	
						Össz-Koleszterin	4,3	mmol/L	<input type="checkbox"/>	
						HDL-koleszterin	1,5	mmol/L	<input type="checkbox"/>	
						LDL-koleszterin	3,8	mmol/L	<input type="checkbox"/>	

Kitöltési útmutató (18 év feletti)
Önköltés nyomtatvány (18 év feletti)
 Explorer

Töröl OK Mégsem

Rögzítendő utolsó alap laboratóriumi eredmények

A laboratóriumi vizsgálati eredményeket rögzíteni kell a törzskartonban. Az eredmények törzskartonba átemelése történhet a háziiorvosi szoftverből, laboratóriumi vagy KIR kommunikációs csatornán vagy az EESZT-n keresztül. Amennyiben a páciens szív-érrendszeri kockázati besorolása nincs, kis, közepes kockázatú vagy nem történt meg, a laboratóriumi vizsgálati adatok 6 hónapnál régebbi rögzítése nem javasolt. A laborvizsgálati adatok frissítése kapcsán az 51/1997. (XII. 18.) NM rendelet az irányadó. Minden laboratóriumi eredményhez rögzíteni kell:

- a vizsgálat elvégzésének idejét,
- a vizsgálatot végző egészségügyi szolgáltató azonosítóját és végrehajtó orvos nyilvántartási adatait,

- a mérés értékét*
- a mérés megítélését**

*Az eredmények mértékegységei az elnevezésük után található.

**A vizsgálati eredmény orvos-szakmai megítélése az ismert kórelőzmény és jelen státusz függvényében.

Szakellátó eredmények fül

Szakellátók által kivitelezett vizsgálatok eredményei és időpontjai

A vizsgálati eredmények törzskartonba átemelése történhet a háziiorvosi szoftverből, laboratóriumi vagy KIR kommunikációs csatornán vagy az EESZT-n keresztül.

- nem negatív vizsgálati eredmény megítélése: amennyiben a vizsgálati eredmény megítélése nem negatív, annak leírását meg kell adni a törzskartonban.
- egyes vizsgálatok esetében annak jellege: népegészségügyi szűrés/diagnosztikus vizsgálat

Vizsgálati jelleg megadása kötelező az alábbi adatoknál:

- Nőgyógyászati szűrővizsgálatra vonatkozó adatok
- Mammográfias szűrővizsgálatra vonatkozó adatok

- Vastagbél szűrővizsgálatra vonatkozó adatok - Széklet vérzés szűrése
- Tüdőszűrésre vonatkozó adatok

Dohányzás, Szív-érrendszeri kockázat fül

The screenshot shows the 'Háziiorvosi törzskarton' application window. The main content area is divided into several sections:

- Navigation:** 'Előző', 'Új törzskarton', and 'Vizsgálat ideje' (2018.07.26).
- Section Headers:** 'Körülmények', 'I. Páciens alapadatai', 'II. Anamnézis adatok', 'III. Klinikai vizsgálatok', 'IV. Egyéb információk'.
- Sub-sections:** '1. Fizikális vizsgálatok', '2. Labor eredmények', '3. Szakellátó eredmények', '4. Dohányzás, 5. Szív-érrendszeri', '6. Eszközös vizsgálatok'.
- Table (4. Dohányzás vizsgálatok):**

N	Dátum	OTH6 kiállító	OTH9 kiállító	Pecsétszám	Dohányzik-e jelenleg?	Hány éve dohányzik napi rendszerességgel?	Hány évig dohányzott?
1	2014.03.05	012345	012345678	12345	1 - igen, naponta	5	0
- Form Fields:**
 - 'Szándékában áll-e letenni a cigarettát a következő 30 napban?' (2 - nem)
 - 'Ébredés után mennyi idő múlva szívja el az első cigarettáját?' (2 - 6-30 perc múlva)
 - 'Mennyi időt tölt olyan helyiségben, ahol mások dohányoznak?' (2 - naponta kevesebb, mint 1 órát)
 - 5. Szív-érrendszeri kockázat meghatározása:**
 - Életkor: 50
 - Koleszterinszint: 4
 - Nem: F
 - Dohányzás: 1 - igen, naponta
 - CV pontérték: 2
 - Kockázat: 4 - KIS KOCKÁZAT
 - CV számítás >>>
 - Vérnyomás: 120
- Buttons:** 'Töröl', 'OK', 'Mégsem', 'Kitöltési útmutató (18 év feletti)', 'Önkitöltős nyomtatvány (18 év feletti)', 'Explorer'.

4. Dohányzás vizsgálatok

A kérdezett gondoljon az összes olyan időszakra, amikor napi rendszerességgel dohányzott, függetlenül attól, hogy folyamatos volt-e a dohányzása! Ha nem emlékszik az évek pontos számára, kérjük, hogy becsülje meg! Dohányzásnak minősül a cigarettán kívül a szivar, szivarka, pipa, vízipipa. Ezen adatok előzetes megadását, illetve leellenőrzését – egészségügyi szakdolgozói mérlegelés után – igény esetén a páciens is megteheti. (ld. 2. számú melléklet)

- "Hány évig dohányzott?" : Akkor kell feltenni, ha a „Dohányzik-e jelenleg” kérdésre „nem, kevesebb mint egy éve hagytam abba” vagy „nem, több mint egy éve hagytam abba” a válasz.

Akkor kell feltenni, ha a „Dohányzik-e jelenleg” kérdésre „Igen, naponta” a válasz:

- Hány éve dohányzik napi rendszerességgel?
- Átlagosan hány cigarettát szív el naponta?

Az alábbi kérdésekre a páciens önállóan is tud válaszolni. Ezen adatok előzetes megadását, illetve leellenőrzését – egészségügyi szakdolgozói mérlegelés után – igény esetén a páciens is megteheti. (ld. 2. számú melléklet)

- Szándékában áll-e letenni a cigarettát a következő 30 napban?
- Ébredés után mennyi idő múlva szívja el az első cigarettáját?

- Mennyi időt tölt olyan helyiségben, ahol mások dohányoznak?

5. Szív-érrendszeri kockázat meghatározása

Szív-érrendszeri kockázat automatikus meghatározása

A szív és érrendszeri kockázat meghatározásához a SCORE 5 paramétert használ fel: a kort, a nemet, a dohányzási szokást, a szisztolés vérnyomást és a koleszterinszintet.

- "Vérnyomás" mező: Szisztolés vérnyomás: fizikális vizsgálatok közül a törzskarton kitöltése során mért vérnyomás bal és jobb kar szisztolés értékének átlaga.
- "Koleszterinszint" mező: az utolsó laboratóriumi vizsgálati eredmények közül – amennyiben 6 hónapnál nem régebbi – az Össz-Koleszterin értéke (mmol/L).

Amennyiben a háziiorvosi szoftver már tartalmazza a szív-érrendszeri kockázatbecslésre vonatkozó adatokat, ezek automatikusan bekerülnek a törzskartonba egészségügyi szakdolgozói jóváhagyást követően.

A szív-érrendszeri kockázat kiértékelése a „Törzskartonban használt algoritmusok, kiértékelések” c. fejezetben található, a VII. Magyar Konszenzuskonferencia (2017) ajánlása alapján. A kockázat kiértékelés eredményét a törzskartonban rögzíteni szükséges, mely lehet igen nagy/nagy/közepes/kis kockázatú (manuálisan felülírható). Automatikus ismételt kiértékelés szükséges minden olyan esetben, amennyiben bármely számoláshoz szükséges paraméter megváltozik.

Eszközös vizsgálatok fül

Az eszközös vizsgálatok elvégzése a háziorvosi rendelőben történik (minimumfeltételek alapján elvégezhető). A vizsgálatok eredményeinek rögzítése során minden esetben lehetőséget kell biztosítani az eszközös vizsgálat elutasítás tényének rögzítésére. Amennyiben 1 éven belül rögzítésre került az eszközös vizsgálatok közül valamelyik, a vizsgálat adatai és eredménye a háziorvosi szoftverből – előzetes egészségügyi szakdolgozói jóváhagyást követően – automatikusan átemelendő. Ez esetben újabb vizsgálat nem szükséges.

- a vizsgálatot végrehajtó orvos adatai (egészségügyi szolgáltató azonosítója, egészségügyi dolgozó nyilvántartási száma): a vizsgálatot végrehajtó adatait a háziorvosi szoftver automatikusan tölti ki.
- mérési eredmény értéke: boka/kar index és/vagy doppler vizsgálat esetén
- mérési eredmény megítélése: az adott vizsgálat megítélése lehet kóros/nem kóros
- kóros vizsgálati eredmény leírása: amennyiben a vizsgálati eredmény megítélése kóros, annak leírását meg kell adni a törzskartonban

Eszközös vizsgálatok és elvégzésük:

1. EKG vizsgálat

Végzése javasolt:

- nagy szív-érrendszeri kockázat,

- pozitív családi anamnézis,
- arrhythmias szív működés esetén.

2. Boka/kar index és/vagy doppler vizsgálat

Végzése javasolt:

- fizikális vizsgálattal nem tapintható ADP, ATP;
- nagy/igen nagy szív-érrendszeri kockázat;
- 50 éves vagy idősebb pácienseknél amennyiben: diabétesz, szív-, érrendszeri betegség, dohányzás szerepel az anamnézisben;
- 65 éves vagy idősebb páciensek esetén.

Egyéb információk fül

Háziiorvosi törzskarton

Előző Új vizsgálat

Vizsgálat ideje 2018.07.13

Körülmények I. Paciens alapadatai II. Anamnézis adatok III. Klinikai vizsgálatok **IV. Egyéb információk** Kitöltési útmutató (18 év feletti)

Gazdasági aktivitás, egészség Táplálkozás, testmozgás, alkoholfogyasztás Lelki egészségre vonatkozó adatok 1. Lelki egészségre vonatkozó adatok 2. Önkitöltős nyomtatvány (18 év feletti)

IE Explorer

Az Ön jelenlegi gazdasági aktivitása fő munkáját tekintve?

1 - teljes munkaidős alkalmazásban álló
 2 - részmunkaidős
 3 - segítő családtag
 4 - teljes munkaidős vállalkozó (vállalkozás tagja)
 5 - részmunkaidős vállalkozó
 6 - alkalmi munkás, napszámos
 7 - munkanélküli
 8 - öregségi vagy özvegyi nyugdíjas
 9 - rokkantsági nyugdíjas, járadékos
 10 - nappali tagozaton tanul
 11 - gyermeknevelési ellátáson van
 12 - háztartásbeli, illetve családját látja
 13 - egyéb inaktív
 88 - nem tud válaszolni
 99 - nem kíván válaszolni

Milyen az Ön egészsége általában?

1 - nagyon jó
 2 - jó
 3 - kielégítő
 4 - rossz
 5 - nagyon rossz
 88 - nem tud válaszolni
 99 - nem kíván válaszolni

Szed rendszeresen vérnyomáscsökkentő gyógyszereket?

1 - igen
 2 - nem
 88 - nem tud válaszolni
 99 - nem kíván válaszolni

Véleménye szerint Ön mennyit tehet az egészségéért?

1 - nagyon sokat tehet
 2 - sokat tehet
 3 - keveset tehet
 4 - semmit sem tehet
 88 - nem tud válaszolni
 99 - nem kíván válaszolni

Mértek Önnél valaha magasabb vércukor értéket (orvosi vizsgálatkor, betegség, terhesség esetén)?

1 - igen
 2 - nem
 88 - nem tud válaszolni
 99 - nem kíván válaszolni

Töröl OK Mégsem

Ezen adatok előzetes megadását, illetve leellenőrzését – egészségügyi szakdolgozói mérlegelés után – igény esetén a páciens is megteheti. (ld. 2. számú melléklet)

- Az elmúlt 12 hónapban milyen gyakran fogyasztott Ön egy alkalommal 6 vagy annál több alkohol tartalmú italt?*

* egy egységnyi alkohol tartalmú ital megfelel egy pohár sörnek (425 ml világos vagy 285 ml barna sör) vagy egy pohár bornak (100 ml fehér- vagy 60 ml vörösbor) vagy 3 cl tömény alkoholos (égetett szeszes) italnak.